

MindManager®

FOR WINDOWS

Обзор продукта



Информация бесценна, но иногда трудна для восприятия

MindManager упрощает обработку и систематизацию информации посредством объединения разрозненных идей и неструктурированных данных в удобные для восприятия визуальные карты, которые легко создаются, изменяются и публикуются..

Каждый день в тысячах глобальных организаций миллионы сотрудников используют MindManager для повышения эффективности планирования, совместной работы, обработки данных, обмена информацией и реализации критически важных бизнес-задач.



МОЗГОВОЙ ШТУРМ



ПЛАНИРОВАНИЕ ПРОЕКТОВ



КАРТОГРАФИРОВАНИЕ РАБОЧИХ ПРОЦЕССОВ



УПРАВЛЕНИЕ ЗАДАЧАМИ И ПРОЕКТАМИ



СТРАТЕГИЧЕСКОЕ ПЛАНИРОВАНИЕ

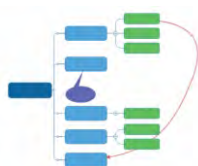


УПРАВЛЕНИЕ ЗНАНИЯМИ

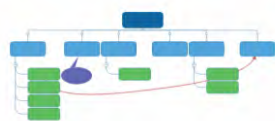
Простое создание контента, эффективная подача информации

Визуальная коммуникация является самой эффективной по своему воздействию. С MindManager вы сможете быстро создавать привлекательные визуальные материалы, предназначенные для структуризации данных и внесения ясности в концепции, стратегии, планы и проекты. Такой метод подачи информации отличается максимальной содержательностью и стимулирует активное вовлечение в работу всех участников проекта.

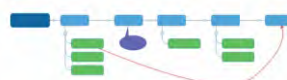
Гибкий интуитивный дизайн MindManager отражает концепцию свободного мышления, целостного понимания и лабильной организации. На протяжении 20 лет наши надежные инструменты, мощные интегрированные дополнения и передовые функции являются эталоном в сфере решений для визуализации данных и создания интеллект-карт.



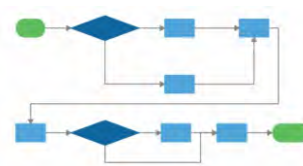
ИНТЕЛЛЕКТ-КАРТЫ



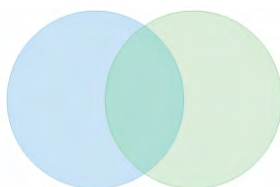
ОРГАНИЗАЦИОННЫЕ ДИАГРАММЫ



ГРАФИКИ ВЫПОЛНЕНИЯ



ТЕХНОЛОГИЧЕСКИЕ ПРОЦЕССЫ



ДИАГРАММЫ ВЕННА



КОНЦЕНТРИЧЕСКИЕ ДИАГРАММЫ



МАТРИЧНЫЕ ДИАГРАММЫ



КАНБАН-ДОСКИ

+ ШАБЛОНЫ ДЛЯ РАБОТЫ СО СЛЕДУЮЩИМИ АСПЕКТАМИ: ЛИЧНАЯ ПРОДУКТИВНОСТЬ | ОЦЕНКА РИСКОВ | СТРАТЕГИЧЕСКОЕ ПЛАНИРОВАНИЕ | ПРОЕКТНЫЕ УСТАВЫ | И ДР.

Добивайтесь большего — быстрее и эффективнее — с MindManager

- **НОВОЕ!** Режим совместного редактирования в реальном времени позволяет сотрудникам объединять усилия при работе над проектом.
- **НОВОЕ!** Мобильное приложение для просмотра и инструмент захвата обеспечивают постоянный доступ к картам и возможность их модификации.
- Более 50 карт и шаблонов диаграмм помогут вам незамедлительно приступить к генерированию идей и перейти к активным действиям.
- Более 40 настраиваемых тем оформления мгновенно сделают ваш контент более стильным, привлекательным и эффективным.
- Более 500 значков и изображений позволяют с первого взгляда распознавать информацию и директивы.
- Более 12 фоновых объектов и форм SmartShapes вносят ясность и обеспечивают консенсус.
- С помощью SmartRules™ можно осуществить автоматизацию процессов, направленных на обеспечение прогресса в работе над проектом.
- Режимы просмотра в формате значков, тегов, расписания и диаграммы Ганта позволяют наблюдать за всеми аспектами проекта.
- Средства экспорта и публикации в HTML5 предоставляют возможности обмена контентом с кем угодно и где угодно.
- Нативная интеграция с Microsoft Office & Project позволяет с максимальной эффективностью использовать необходимые в работе над проектом инструменты.
- В программе реализована возможность разработки пользовательских надстроек и интеграции их с внешними источниками данных через MindManager API.

Технические требования: MindManager 2020 for Windows

Поддерживаемые операционные системы:

- Microsoft Windows 10 (32 бита и 64 бита)
- Microsoft Windows 7 Service Pack 1 (32 бита и 64 бита)

Системные требования:

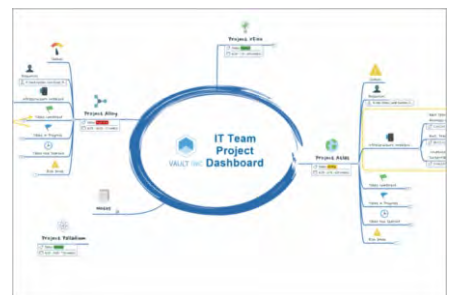
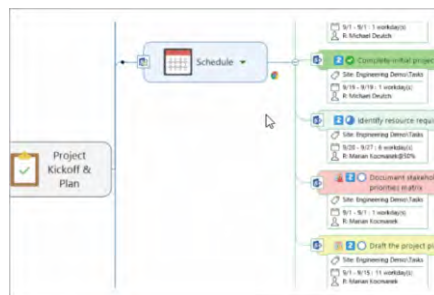
- IBM или совместимый процессор Pentium (1 ГГц или выше)
- 2 ГБ и более оперативной памяти
- 830 МБ свободного места на жестком диске
- Рекомендуемое минимальное разрешение монитора: 1280 x 720 пкс.
- Microsoft .NET 4.6 или выше

Дополнительные требования для работы с некоторыми функциями:

- Microsoft Office Professional 2010, 2013 или 2016 (32 бита и 64 бита)
- Microsoft Project 2010, 2013 или 2016 (32 бита и 64 бита)
- Microsoft Internet Explorer 11.0 или более поздней версии
- Широкополосное подключение к интернету

«Каждый день я точно знаю, что мне необходимо сделать и завизировать. Я могу следить за рабочим процессом и ходом выполнения приоритетных задач».

– Инженер по автоматизации, ABB Group



Работайте со скоростью мысли

- Быстро разбивайте основные концепции на составные части, сохраняя при этом отчетливые связи между элементами.
- Добавляйте детали и контекст к задачам по мере их создания, не нарушая структуру рабочего процесса.
- Реконструируйте и тиражируйте информацию с помощью простой функции еретаскивания.

Повысьте эффективность обмена информацией

- Открыто информируйте сотрудников о приоритетах, сроках и обязанностях.
- Наглядная демонстрация связей, существующих между элементами, позволяет предотвратить дублирование задач и стимулирует сотрудничество.
- Возможность просмотра проектов по ресурсам, задачам, срокам выполнения, в режиме диаграммы Ганта и т. п. повышает осведомленность о статусе проекта, а также о рисках и тревожных сигналах.

Охватите ваш мир одним взглядом!

- Подключайтесь к данным в файлах на рабочем столе и в хранилищах контента, а также к более чем 800 приложениям через Zapier.
- Добавляйте, сопоставляйте и просматривайте изображения, веб-ссылки, медиа и пр.
- Беспрепятственно вносите изменения в отображаемые и просматриваемые данные без переключения окон или разделения экранов.

Предлагаем вашему вниманию бесплатную 30-дневную демоверсию MindManager. Посетите www.mindmanager.com